

STANLEY®

Pielęgnacja i bezpieczeństwo

OSTRZEŻENIA I BEZPIECZEŃSTWO

Przed montażem i użytkowaniem przeczytaj w całości. Zachowaj do wykorzystania w przyszłości.

ZANIM ZACZNIESZ



Przed montażem i użytkowaniem przeczytaj dokładnie wszystkie instrukcje. Opakowanie i małe elementy przechowuj poza zasięgiem dzieci — ryzyko zadławienia.

i4F DROP-LOCK

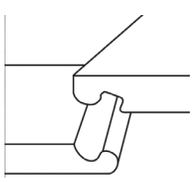

Montuj wyłącznie metodą i4F Drop-Lock; postępuj zgodnie z instrukcją montażu STANLEY. Nie dociskaj na siłę, nie uderzaj młotkiem w profil i nie klej połączeń, chyba że zaznaczono inaczej.

TRANSPORT I PRZECHOWYWANIE

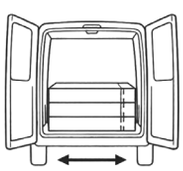

Kartony przechowuj płasko i poziomo na czystej, suchej powierzchni — nigdy na krawędzi. Trzymaj w suchym pomieszczeniu; chroń przed słońcem, wilgocią i mrozem. Transportuj w poziomie.

AKLIMATYZACJA 48 H



Nieotwarte kartony pozostaw w pomieszczeniu montażu na 48 godzin przed układaniem, w temp. 18–25°C. Utrzymuj stały klimat w pomieszczeniu przed montażem, w trakcie i po nim.

PODŁOŻE

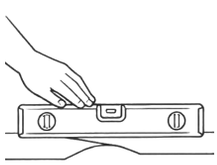

Musi być czyste, suche, równe i stabilne. Maks. nierówność 3 mm na 1 m (DIN 18202). Usuń kurz, zanieczyszczenia i tłuszcz. Wilgotność podłoża maks. 80% RH (75% przy ogrzewaniu); jastrych cementowy maks. 2% CM.

SZCZELINA DYLATACYJNA

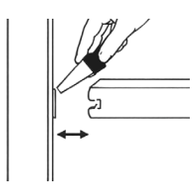

Pozostaw szczelinę 5 mm wzdłuż ścian i wokół wszystkich stałych elementów; używaj klinów dystansowych. Bez profilu nie przekraczaj maksymalnej powierzchni ciągłej 12 m × 8 m. Zob. instrukcję montażu STANLEY.

OGRZEWANIE PODŁOGOWE

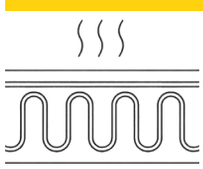

Przed montażem sprawdź kompatybilność. Temperatura powierzchni nie może przekraczać 27°C. Temperaturę ogrzewania podnoś i obniżaj stopniowo.

CIĘCIE / ŚOI



Podczas cięcia powstaje pył. Pracuj w wentylowanym pomieszczeniu, w okularach ochronnych i masce przeciwpyłowej.

STANLEY® FLOORING - WYDANIE 6/2026

i4F Drop-Lock Technologies

STANLEY® i logo STANLEY są zastrzeżonymi znakami towarowymi Stanley Black & Decker Inc. i są używane na licencji. Wszelkie prawa zastrzeżone.

Importer i dystrybutor: Area Floors,
Kiezel Kleine Brogel 57, 3990 Peer, Belgia.
www.areafloors.com.tr/stanley

Pielęgnacja i bezpieczeństwo

BEZPIECZNE UŻYTKOWANIE

MEBLE

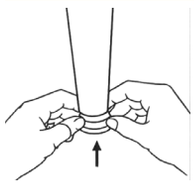

Pod nogi mebli przyklej miękkie podkładki filcowe; wymieniaj je, gdy się zużyją. W krzesłach na kółkach stosuj szerokie, miękkie kółka typu W.

WYCIERACZKI



Przy wejściach połóż niebarwiące wycieraczki bez gumowego spodu, które zatrzymają piasek i wilgoć.

NIE PRZECIĄGAJ

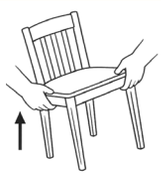

Ciężkie lub ostre przedmioty podnoś, aby je przenieść. Przeciąganie może porysować lub wgnieść powierzchnię.

ROZLANE PŁYNY



Rozlane płyny wycieraj niezwłocznie. Nie dopuszczaj do zalegania wody na krawędziach paneli.

ŚWIATŁO SŁONECZNE

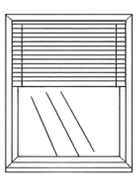

Długotrwałe bezpośrednie działanie promieni UV może z czasem wpłynąć na kolor. W mocno nasłonecznionych miejscach stosuj rolety lub zasłony.

UTYLIZACJA



Produkt i opakowanie utylizuj zgodnie z lokalnymi przepisami. Oznaczenia recyklingu znajdują się na kartonie.

KLASYFIKACJA I ZGODNOŚĆ

WG RODZINY PRODUKTÓW

	DREWNO	KAMIEŃ
ANTYPOŚLIZGOWOŚĆ	DS	DS
REAKCJA NA OGIEŃ	Bfl-s1	Bfl-s1
KLASA UŻYTKOWA	23 / 34	23 / 34
WGNIECENIE RESZTKOWE	≤ 0.10 mm / ≤ 0.10 mm	≤ 0.10 mm / ≤ 0.10 mm
CE / NORMA	EN 14041:2004/AC:2006	EN 14041:2004/AC:2006
DEKLARACJA (DOP)	Patrz etykieta	Patrz etykieta
ODPORNOŚĆ NA ŚCIERANIE	Klasa 34 / ≥ 7000 cykli	Klasa 34 / ≥ 7000 cykli
IZOLACYJNOŚĆ AKUSTYCZNA	ΔLw = 20 dB	ΔLw = 20 dB

Normy — poślizg: EN 13893 · ogień: EN 13501-1 · wgniecenie resztkowe: EN ISO 24343-1 · EN 16511:2023 / ISO 24338 · dźwięki uderzeniowe: EN ISO 10140-3 / EN ISO 717-2 · CE: EN 14041:2004/AC:2006.
Nr DoP dla każdej rodziny produktów — patrz etykieta produktu. Źródło: TDS, wydanie 6/2026.

Drop-Lock Technologies

STANLEY® i logo STANLEY są zastrzeżonymi znakami towarowymi Stanley Black & Decker Inc. i są używane na licencji. Wszelkie prawa zastrzeżone.

Importer i dystrybutor: Area Floors,
Kiezel Kleine Brogel 57, 3990 Peer, Belgia.
www.areafloors.com.tr/stanley

Pielęgnacja i bezpieczeństwo

BEZPIECZNE UŻYTKOWANIE

ZAMIATANIE / ODKURZANIE



Codziennie, w razie potrzeby: zamiataj, przecieraj mopem na sucho lub odkurzaj (bez szczotki obrotowej), aby usunąć piasek i kurz.

MYCIE NA WILGOTNO



Co tydzień: myj dobrze wyciśniętym mopem, czystą wodą lub środkiem o neutralnym pH. Na wilgotno, nie na mokro.

TAK

- Używaj wycieraczek przy wejściach
- Stosuj podkładki filcowe pod meblami
- Podnoś meble zamiast je przeciągać
- Niezwłocznie wycieraj rozlane płyny
- Utrzymuj stały klimat w pomieszczeniu

NIE

- Myjki parowe
- Wosk, pasta lub olej
- Środki ścierne lub rozpuszczalniki
- Zalewanie podłogi wodą
- Wycieraczki z gumowym spodem

USUWANIE PLAM

ZAWSZE NAJPIERW SPRAWDŹ ŚRODEK CZYSZCZĄCY W NIEWIDOCZNYM MIEJSCU.

RODZAJ PLAMY	ZALECANA METODA USUWANIA
BRUD, BŁOTO, JEDZENIE	Wilgotna ściereczka + środek o neutralnym pH.
TŁUSZCZ, OLEJ	Łagodny roztwór detergentu, następnie przetrzyj wilgotną ściereczką.
TUSZ, MARKER, SZMINKA	Alkohol izopropylowy na miękkiej ściereczce, następnie wytrzyj do czysta.
OTARCIA / ŚLADY BUTÓW	Miękka ściereczka, delikatne pocieranie; uporczywe ślady – gumka do ołówka.
WOSK, GUMA DO ŻUCIA	Utwardź lodem, ostrożnie zdejmij plastikową skrobaczką.

PIELĘGNACJA DŁUGOTERMINOWA

Okresowo sprawdzaj i wymieniaj podkładki filcowe oraz wycieraczki. Utrzymuj szczeliny dylatacyjne wolne od zanieczyszczeń. Między sezonami zmieniaj temperaturę ogrzewania podłogowego stopniowo.

STANLEY® FLOORING - WYDANIE 6/2026

Drop-Lock Technologies

STANLEY® i logo STANLEY są zastrzeżonymi znakami towarowymi Stanley Black & Decker Inc. i są używane na licencji. Wszelkie prawa zastrzeżone.

Importer i dystrybutor: Area Floors,
Kiezel Kleine Brogel 57, 3990 Peer, Belgia.
www.areafloors.com.tr/stanley